

OFERTA SZAFY METALOWE NA AKTA

Biuro i Szkoła - Meble, Wyposażenie



Staramy się aby sprzedawane przez nas produkty były w atrakcyjnych cenach.

Jeżeli

znajdziesz produkt

o identycznych parametrach jak w naszej ofercie, ale **w niższej cenie** – poinformuj nas o tym, a my postaramy się tak wynegocjować ceny z Producentem/Dostawcą

aby obniżyć cenę i sprzedać Ci produkt taniej.




P.H.U. BIS-MW s.c.
ul. Michałowicza 13

Od 21-11-2008 r. **nieprzerwanie** uczestniczymy w programie Rzetelna Firma i udostępniamy szereg informacji świadczących o naszej wiarygodności.



Ceny w ofercie zawierają podatek VAT



SZAFY METALOWE NA AKTA





Zmodernizowane szafy biurowe Sbm M (blacha 0,7 mm) Szafy biurowe z drzwiami skrzydłowymi Sbm M

Szafa wykonana z blachy stalowej gr. 0,7 mm.
Drzwi skrzydłowe ze schowanymi zawiasami. Uchwyt drzwiowy z zamkiem zabezpieczającym w 2 pkt.
Półki przestawne co 25 mm dostosowane do tacek zawieszkowych.
Szafa wyposażona w ślizgacze ułatwiające przesuwanie szafy.
Dopuszczalne obciążenie półek – 60 kg.

Biuro i Szkoła – Meble, Wyposażenie

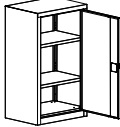
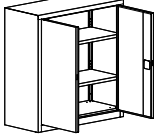
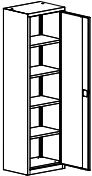
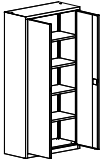
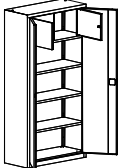
PHU BIS-MW s.c. Monika Chomiakowska-Widulińska, Waldemar Widuliński
ul. Michałowicza 13 02-495 Warszawa **poniedziałek-piątek 8:30-16:30**


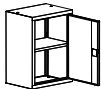
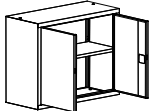
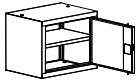
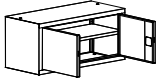
Tel. 22 4252599, 22 8367221 Tel. kom. +48 500510323

www.bismw.com.pl e-mail: zapytania@bismw.com.pl

CEZAS Warszawa **Tel. 22 8311172, 22 8312829** Tel. kom. +48 530622277

www.cezas.waw.pl e-mail: dh@cezas.waw.pl

	OZNACZENIE	KOD	WYMIARY w mm. wys. x szer. x gł.	WAGA w kg	CENA BRUTTO	Ilość pólek	Wyposażenie	Informacje dodatkowe
	Sbm 101 M lx	SBM 01022203	1040 x 600 x 435	24	1.017,21 zł.	2		
	Sbm 102 M lx	SBM 02022303	1040 x 800 x 435	33	1.092,24 zł.	2		
	Sbm 103 M lx	SBM 03022303	1040 x 1000 x 435	38	1.225,08 zł.			
	Sbm 107 M lx	SBM 04022303	1040 x 1200 x 435	43	1.434,18 zł.			
	Sbm 201 M lx	SBM 01032204	1990 x 600 x 435	43	1.436,64 zł.	4		
	Sbm 202 M lx	SBM 02032304	1990 x 800 x 435	54	1.560,87 zł.	4		
	Sbm 203 M lx	SBM 03032304	1990 x 1000 x 435	62	1.722,00 zł.			
	Sbm 212 M lx	SBM 04032304	1990 x 1200 x 435	71	1.918,80 zł.			
	Sbm 204 M lx	SBM 03032305	1990 x 1000 x 435	61	1.949,55 zł.	3	Schowek dwudrzwiowy z przegrodą, zgrzewany, zamykany zamkiem cylicyrycznym rygłem jednopunktowym	
	Sbm 213 M lx	SBM 04032305	1990 x 1200 x 435	75	2.259,51 zł.			

	Sbm 206 M lx	SBM 03032306	1990 x 1000 x 435	63	2.024,58 zł.	3 połówki + 1	W przedziale ubraniowym zamontowany jest drażek na wieszaki.	
	Sbm 215 M lx	SBM 04032306	1990 x 1200 x 435	70	2.173,41 zł.			
Nadstawki								
	Sbm 801 M lx	SBM 01122202	800 x 600 x 435	20	761,37 zł.			Nadstawka do szafy Sbm 201M, 201M; na 2 rzędy segregatorów, 1- drzwiowa. 1 półka
	Sbm 802 M lx	SBM 02122302	800 x 800 x 435	25	924,96 zł.			Nadstawka do szafy Sbm 202M, 202M; na 2 rzędy segregatorów, 2- drzwiowa 1 półka
	Sbm 803 M lx	SBM 03122302	800 x 1000 x 435	28	1.014,75 zł.			Nadstawka do szafy Sbm 203M, 203M; na 2 rzędy segregatorów, 2- drzwiowa. 1 półka
	Sbm 804 M lx	SBM 04122302	800 x 1200 x 435	32	1.125,45 zł.			Nadstawka do szafy Sbm 212M, 212M; na 2 rzędy segregatorów, 2- drzwiowa. 1 półka
	Sbm 401 M lx	SBM 01012202	465 x 600 x 435	18	726,93 zł.			Nadstawka do szafy Sbm 201M, 201M; na 2 niskie rzędy, 1- drzwiowa. 1 półka.
	Sbm 402 M lx	SBM 02012302	465 x 800 x 435	22	768,75 zł.			Nadstawka do szafy Sbm 202M, 202M; na 2 niskie rzędy, 2- drzwiowa. 1 półka przestawna co 25mm ± 3 pozycje od środkowego położenia
	Sbm 403 M lx	SBM 03012302	465 x 1000 x 435	22	813,03 zł.			Nadstawka do szafy Sbm 203M, 203 M; na 2 niskie rzędy, 2-drzwiowa. 1 półka
	Sbm 405 M lx	SBM 04012302	465 x 1200 x 435	25	864,69 zł.			Nadstawka do szafy Sbm 212, 212 M; na 2 niskie rzędy, 2-drzwiowa. 1 półka

Biuro i Szkoła – Meble, Wyposażenie

PHU BIS-MW s.c. Monika Chomiakowska-Widulińska, Waldemar Widuliński
ul. Michałowicza 13 02-495 Warszawa **poniedziałek-piątek 8:30-16:30**

Tel. 22 4252599, 22 8367221 Tel. kom. +48 500510323

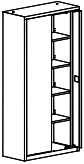
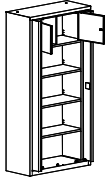
www.bismw.com.pl e-mail: zapytania@bismw.com.pl

CEZAS Warszawa Tel. 22 8311172, 22 8312829 Tel. kom. +48 530622277

www.cezas.waw.pl e-mail: dh@cezas.waw.pl

Szafy biurowe z drzwiami chowanymi Sbm M

Szafa wykonana z blachy stalowej o gr. 0,7 mm.
 Drzwi chowające się w podwójne boki szafy, co zmniejsza przestrzeń potrzebną do otwarcia szafy.
 Uchwyt drzwiowy z zamkiem zabezpieczającym.
 Półki przestawne co 25 mm dostosowane do teczek zawieszkowych.
 Szafa wyposażona w ślizgacze ułatwiające przesuwanie szafy.

	OZNACZENIE	KOD	WYMIARY w mm. wys. x szer. x gł.	WAGA w kg	CENA BRUTTO	Ilość półek	Wyposażenie	Informacje dodatkowe
	Sbm 210 M lx	SBMC 03032804	1990 x 1000 x 435	76	2.507,97 zł.	4		
	Sbm 211 M lx	SBMC 03032805	1990 x 1000 x 435	80	2.794,56 zł.	3	zamontowany na stałe schowek dwukomorowy zamykany zamkiem cylindrycznym.	

Biuro i Szkoła – Meble, Wyposażenie

PHU BIS-MW s.c. Monika Chomiakowska-Widulińska, Waldemar Widuliński
 ul. Michałowicza 13 02-495 Warszawa **poniedziałek-piątek 8:30-16:30**

Tel. 22 4252599, 22 8367221 Tel. kom. +48 500510323

www.bismw.com.pl e-mail: zapytania@bismw.com.pl

CEZAS Warszawa Tel. 22 8311172, 22 8312829 Tel. kom. +48 530622277

www.cezas.waw.pl e-mail: dh@cezas.waw.pl

Szafy żaluzjowe zmodernizowane Sbm M

Szafa wykonana z blachy o gr. 0,7 mm.

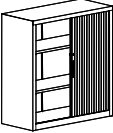
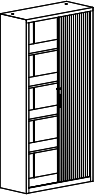
Wsuwane w podwójne ściany boczne drzwi żaluzjowe wykonane z listew z tworzywa sztucznego, zamykane zamkiem zatrzaskowym.

Półki przestawne co 25 mm dostosowane do teczek zawieszkowych.

Szafa wyposażona w ślizgacze ułatwiające przesuwanie szafy.


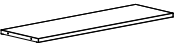
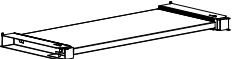



Standardowe kolory żaluzji: popiel, krem, czarny



Dostępne kolory za dopłatą przy zamówieniach powyżej 5 szt.: biały, srebrny, buk struktura drewnopodobna

	OZNACZENIE	KOD	WYMIARY w mm. wys. x szer. x gł.	WAGA w kg	CENA BRUTTO	Ilość półek	Wyposażenie	Informacje dodatkowe
	Sbm 105 M	SBMZ 03021703	1040 x 1000 x 435		1.568,05 zł.	2		Szafa posiada dwie przestawne co 25 mm półki. <i>Standardowy kolor żaluzji:</i> popiel (Ral 7035), krem ((Ral 1015), czarny (Ral 9005).
	Sbm 109 M	SBMZ 04021703	1040 x 1200 x 435		1.767,51 zł.			
	Sbm 105 M	SBMZ 03021703	1040 x 1000 x 435		1.646,97 zł.	2		Szafa posiada dwie przestawne co 25 mm półki. <i>Kolor żaluzji:</i> biały (Ral 9010) przy zamówieniach powyżej 5 szt.
	Sbm 109 M	SBMZ 04021703	1040 x 1200 x 435		1.853,61 zł.			
	Sbm 105 M	SBMZ 03021703	1040 x 1000 x 435	32	1.723,23 zł.	2		Szafa posiada dwie przestawne co 25 mm półki. <i>Kolor żaluzji:</i> srebrny (Ral 9006), buk struktura drewnopodobna przy zamówieniach powyżej 5 szt.
	Sbm 109 M	SBMZ 04021703	1040 x 1200 x 435	36	1.945,86 zł.			
	Sbm 208 M	SBMZ 03031704	1990 x 1000 x 435		2.289,03 zł.	4		Szafa posiada cztery przestawne co 25 mm półki. <i>Standardowy kolor żaluzji:</i> popiel (Ral 7035), krem ((Ral 1015), czarny (Ral 9005).
	Sbm 217 M	SBMZ 04031704	1990 x 1200 x 435		2.579,31 zł.			
	Sbm 208 M	SBMZ 03031704	1990 x 1000 x 435		2.404,65 zł.	4		Szafa posiada cztery przestawne co 25 mm półki. <i>Kolor żaluzji:</i> biały (Ral 9010) przy zamówieniach powyżej 5 szt.
	Sbm 217 M	SBMZ 04031704	1990 x 1200 x 435		2.706,00 zł.			
	Sbm 208 M	SBMZ 03031704	1990 x 1000 x 435		2.521,50 zł.	4		Szafa posiada cztery przestawne co 25 mm półki. <i>Kolor żaluzji:</i> srebrny (Ral 9006), buk struktura drewnopodobna przy zamówieniach powyżej 5 szt.
	Sbm 217 M	SBMZ 04031704	1990 x 1200 x 435		2.835,15 zł.			

	Sbm 218 M	SBMZ 03031706	1990 x 1000 x 435		2.607,60 zł.	3 połówki + 1	W przedziale ubraniowym zamontowany jest drążek na wieszaki.	Przedział aktowy szafy posiada trzy przestawne co 25 mm półki. W przedziale ubraniowym zamontowany jest drążek na wieszaki. <i>Kolor żaluzji:</i> popiel (Ral 7035), krem ((Ral 1015), czarny (Ral 9005).
	Sbm 219 M	SBMZ 04031706	1990 x 1200 x 435		2.916,33 zł.			
	Sbm 218 M	SBMZ 03031706	1990 x 1000 x 435		2.736,75 zł.	3 połówki + 1	W przedziale ubraniowym zamontowany jest drążek na wieszaki.	Przedział aktowy szafy posiada trzy przestawne co 25 mm półki. W przedziale ubraniowym zamontowany jest drążek na wieszaki. <i>Kolor żaluzji:</i> biały (Ral 9010) przy zamówieniach powyżej 5 szt
	Sbm 219 M	SBMZ 04031706	1990 x 1200 x 435		3.061,47 zł.			
	Sbm 218 M	SBMZ 03031706	1990 x 1000 x 435		2.865,90 zł.	3 połówki + 1	W przedziale ubraniowym zamontowany jest drążek na wieszaki.	Przedział aktowy szafy posiada trzy przestawne co 25 mm półki. W przedziale ubraniowym zamontowany jest drążek na wieszaki. Kolor żaluzji: srebrny (Ral 9006), buk struktura drewnopodobna przy zamówieniach powyżej 5 szt
	Sbm 219 M	SBMZ 04031706	1990 x 1200 x 435		3.207,84 zł.			
Nadstawki do szaf biurowych								
	Sbm 404 M	SBMZ 03011702	465 x 1000 x 435		1.119,30 zł.	1		Nadstawka z drzwiami żaluzjowymi na 2 niskie rzędy. 1 półka przestawna co 25mm
	Sbm 406 M	SBMZ 04011702	465 x 1200 x 435		1.292,73 zł.			Nadstawka do szafy biurowej ustawiana na jej wieńcu górnym. <i>Kolor żaluzji:</i> popiel (Ral 7035), krem ((Ral 1015), czarny (Ral 9005).
	Sbm 404 M	SBMZ 03011702	465 x 1000 x 435		1.175,88 zł.	1		Nadstawka z drzwiami żaluzjowymi na 2 niskie rzędy. 1 półka przestawna co 25mm
	Sbm 406 M	SBMZ 04011702	465 x 1200 x 435		1.355,46 zł.			Nadstawka do szafy biurowej ustawiana na jej wieńcu górnym. <i>Kolor żaluzji:</i> biały (Ral 9010) przy zamówieniach powyżej 5 szt
	Sbm 404 M	SBMZ 03011702	465 x 1000 x 435		1.231,23 zł.	1		Nadstawka z drzwiami żaluzjowymi na 2 niskie rzędy. 1 półka przestawna co 25mm
	Sbm 406 M	SBMZ 04011702	465 x 1200 x 435		1.420,65 zł.			Nadstawka do szafy biurowej ustawiana na jej wieńcu górnym.

Wyposażenie szaf biurowych Sbm M

	OZNACZENIE	KOD	WYMIARY w mm. wys. x szer. x gł.	Półka do szafy:	WAGA w kg	CENA BRUTTO	Informacje dodatkowe
PÓLKI ZWYKŁE DO ZMODERNIZOWANYCH SZAF SKRZYDŁOWYCH SBM M							
	Półka 60 kg	XSBM 18600101	28 x 594 x 385	SBM 101 M	2,1	75,03 zł.	Standardowa półka do zmodernizowanej szafy biurowej z drzwiami skrzydłowymi wykonana z blachy o grubości 0,7mm. Dopuszczalne obciążenie 60 kg.
		XSBM 18640101	28 x 794 x 385	SBM 102 M	2,7	92,25 zł.	
		XSBM 18680101	28 x 994 x 385	SBM 103 M	3,5	104,55 zł.	
		XSBM 18720101	28 x 1194 x 385	SBM 107 M	4	119,31 zł.	
PÓLKI ZWYKŁE DO ZMODERNIZOWANYCH SZAF Z DRZWIAMI CHOWANYMI/ŻALUZJOWYMI SBM M							
	Półka	XSBMZ 11190601	23x647x358	SBM105M/208M/210	2	92,25 zł.	Standardowa półka do zmodernizowanej szafy biurowej z drzwiami chowanymi lub żaluzjowymi wykonana z blachy o grubości 0,7mm.
		XSBMZ 11200601	23x847x358	SBM109M	2,7	104,55 zł.	
		XSBMZ 11210601	23x1047x358		3,5	119,31 zł.	
PÓLKI WYSUWANE DO ZMODERNIZOWANYCH SZAF SKRZYDŁOWYCH SBM M							
	Półka wysuwana	XSBM 19761701	52x424x370	SBM 101 M	4,8	311,19 zł.	Półka wysuwana – dodatkowe wyposażenie zmodernizowanych szaf biurowych z drzwiami skrzydłowymi – wykonana z blachy stalowej gr. 1,0 mm, elementy mocujące z blachy gr. 1,5 mm. Wysuwana na prowadnicach kulkowych poza obrys szafy.
		XSBM 19801701	52x624x370	SMB 102 M	5,7	324,72 zł.	
		XSBM 19841701	52x824x370	SBM 103 M	6,5	341,94 zł.	
		XSBM 19881701	52x1024x370	SBM 107 M	7,5	360,39 zł.	
PÓLKI WYSUWANE DO ZMODERNIZOWANYCH SZAF Z DRZWIAMI CHOWANYMI/ŻALUZJOWYMI SBM M							
	Półka wysuwana	XSBMZ 12320701	52x77x357	SBM105M/208M/210	5	341,94 zł.	Półka wysuwana – dodatkowe wyposażenie zmodernizowanych szaf biurowych z drzwiami chowanymi lub żaluzjowymi – wykonana z blachy stalowej gr. 1,0 mm, elementy mocujące z blachy gr. 1,5 mm. Wysuwana na prowadnicach kulkowych poza obrys szafy.
		XSBMZ 12330701	52x971x357	SBM 109 M	6	360,39 zł.	
SZUFLADY RAMOWE DO ZMODERNIZOWANYCH SZAF SKRZYDŁOWYCH SBM M							
	Szuflada ramowa	XSBM 21920301	95 x 424 x 358	SBM 101 M	5,6	462,48 zł.	Szuflada ramowa na teczki zawieszkowe – dodatkowe wyposażenie zmodernizowanych szaf biurowych z drzwiami skrzydłowymi – wykonana z blachy stalowej gr. 1,5 mm. Wysuwana na prowadnicach kulkowych poza obrys szafy.
		XSBM 21960301	95 x 624 x 358	SBM 102 M	6,5	474,78 zł.	
		XSBM 21A10301	95x824x358	SBM 103 M	7,2	485,85 zł.	
		XSBM 21A50301	95x1024x358	SBM 107 M	8	500,61 zł.	
SZUFLADY RAMOWE DO ZMODERNIZOWANYCH SZAF Z DRZWIAMI CHOWANYMI/ŻALUZJOWYMI SBM M							
	Szuflada ramowa	XSBMZ 14560301	95 x 751 x 360	SBM105M/208M/210	6	485,85 zł.	Szuflada ramowa na teczki zawieszkowe – dodatkowe wyposażenie zmodernizowanych szaf biurowych z drzwiami chowanymi lub żaluzjowymi – wykonana z blachy stalowej gr. 1,5 mm. Wysuwana na prowadnicach kulkowych poza obrys szafy.
		XSBMZ 14570301	95x951x360	SBM 109 M	7	500,61 zł.	

SZUFLADY PEŁNE DO ZMODERNIZOWANYCH SZAF SKRZYDŁOWYCH SBM M							
	Szuflada pełna	XSBM 20761801	102x424x370	SBM 101 M	5,5	462,48 zł.	Szuflada pełna – dodatkowe wyposażenie szaf biurowych z drzwiami skrzydłowymi – front szuflady wykonany z blachy stalowej gr. 1,5 mm. Wysuwana na prowadnicach kulkowych poza obrys szafy.
		XSBM 20801801	102x624x370	SBM 102 M	6,5	474,78 zł.	
		XSBM 20841801	102x824x370	SBM 103 M	7,5	485,85 zł.	
		XSBM 20881801	102x1024x370	SBM 107 M	8,5	500,61 zł.	
SZUFLADY PEŁNE DO ZMODERNIZOWANYCH SZAF Z DRZWIAMI CHOWANYMI/ŻALUZJOWYMI SBM M							
	Szuflada pełna	XSBMZ 13440801	102 x 771 x 372	SBM	6	485,85 zł.	Szuflada pełna – dodatkowe wyposażenie szafy biurowej z drzwiami chowanymi – front szuflady wykonany z blachy stalowej gr. 1,5 mm. Wysuwana na prowadnicach kulkowych poza obrys szafy.
		XSBMZ 13450801	102 x 971 x 372	105M/208M/210M SBM 109 M	7	500,61 zł.	

Biuro i Szkoła – Meble, Wyposażenie

PHU BIS-MW s.c. Monika Chomiakowska-Widulińska, Waldemar Widuliński
ul. Michałowicza 13 02-495 Warszawa **poniedziałek-piątek 8:30-16:30**

Tel. 22 4252599, 22 8367221 Tel. kom. +48 500510323

www.bismw.com.pl e-mail: zapytania@bismw.com.pl

CEZAS Warszawa Tel. 22 8311172, 22 8312829 Tel. kom. +48 530622277

www.cezas.waw.pl e-mail: dh@cezas.waw.pl

Szafy biurowe Sbm (blacha 0,8 mm) WERSJA STANDARDOWA

Wieniec szafy wykonany z blachy stalowej o gr.0,8 mm, wieniec dolny z blachy ocynkowanej.

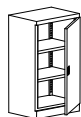
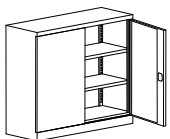
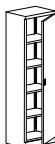
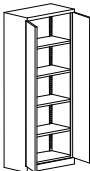
Pozostałe elementy z blachy 0,6 mm.

Drzwi skrzydłowe ze schowanymi zawiasami z blachy o gr.0,8 mm.

Uchwyt drzwiowy z zamkiem zabezpieczającym.

Szafa posiada przestawne co 25 mm półki dostosowane do tacek zawieszkowych.

Szafa wyposażona w ślizgacze ułatwiające przesuwanie szafy.

	OZNACZENIE	KOD	WYMIARY w mm. wys. x szer. x gł.	WAGA w kg	CENA BRUTTO	Ilość półek	Wyposażenie	Informacje dodatkowe
	Sbm 101 st	SBM 01020203	1040 x 600 x 435	25	1.145,13 zł.	2		
	Sbm 102 st	SBM 02020303	1040 x 800 x 435	33	1.230,00 zł.	2		
	Sbm 103 st	SBM 03020303	1040 x 1000 x 435	38	1.381,29 zł.			
	Sbm 107 st	SBM 04020303	1040 x 1200 x 435	44	1.434,18 zł.			
	Sbm 201 st	SBM 01030204	1990 x 600 x 435	43	1.617,45 zł.	4		
	Sbm 202 st	SBM 02030304	1990 x 800 x 435	55	1.756,44 zł.	4		
	Sbm 203 st	SBM 03030304	1990 x 1000 x 435	63	1.722,00 zł.			
	Sbm 212 st	SBM 04030304	1990 x 1200 x 435	71	2.161,11 zł.			

Szafy biurowe Sbm (blacha 0,8 mm)

WERSJA LUX

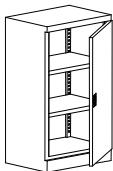
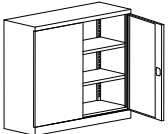
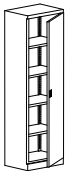
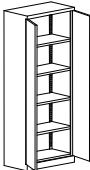
Szafa wykonana z blachy stalowej gr. 0,8 mm, wieniec dolny z blachy ocynkowanej.

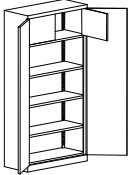
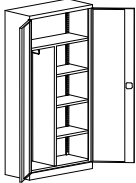
Drzwi skrzydłowe ze schowanymi zawiasami.

Uchwyt drzwiowy z zamkiem zabezpieczającym.


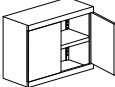
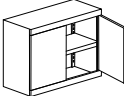
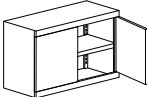

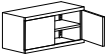
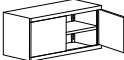
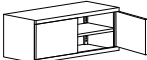
Szafa posiada przestawne co 25 mm półki dostosowane do tacek zawieszkowych.

Szafa wyposażona w ślizgacze ułatwiające przesuwanie szafy.

	OZNACZENIE	KOD	WYMIARY w mm. wys. x szer. x gł.	WAGA w kg	CENA BRUTTO	Ilość półek	Wyposażenie	Informacje dodatkowe
	Sbm 101 lx	SBM 01020203	1040 x 600 x 435	27	1.270,59 zł.	2		
	Sbm 102 lx	SBM 02020303	1040 x 800 x 435	34	1.367,76 zł.	2		
	Sbm 103 lx	SBM 03020303	1040 x 1000 x 435	40	1.532,58 zł.			
	Sbm 107 lx	SBM 04020303	1040 x 1200 x 435	46	1.592,85 zł.			
	Sbm 201 lx	SBM 01030204	1990 x 600 x 435	45	1.797,03 zł.	4		
	Sbm 202 lx	SBM 02030304	1990 x 800 x 435	57	1.948,32 zł.	4		
	Sbm 203 lx	SBM 03030304	1990 x 1000 x 435	66	2.163,57 zł.			
	Sbm 212 lx	SBM 04030304	1990 x 1200 x 435	75	2.396,04 zł.			

	Sbm 204	SBM 03030305	1990 x 1000 x 435	77	2.440,32 zł.	3	Schowek dwudrzwiowy z przegrodą, zgrzewany, zamykany zamkiem cylindrycznym rygłem jednopunktowym
	Sbm 213	SBM 04030305	1990 x 1200 x 435	88	2.825,31 zł.		
	Sbm 206	SBM 03030306	1990 x 1000 x 435	76	2.528,88 zł.	3 połówki + 1	W przedziale ubraniowym zamontowany jest drążek na wieszaki.
	Sbm 215	SBM 04030306	1990 x 1200 x 435	84	2.718,30 zł.		

Nadstawki

	Sbm 801	SBM 01120202	810 x 600 x 435	23	897,90 zł.	1	Nadstawka do szafy Sbm 201st, Sbm 201lx; na 2 rzędy segregatorów, 1-drzwiowa
	Sbm 802	SBM 02120302	810 x 800 x 435	29	1.086,09 zł.	1	Nadstawka do szafy Sbm 202st, Sbm 202lx; na 2 rzędy segregatorów, 2-drzwiowa
	Sbm 803	SBM 03120302	810 x 1000 x 435	33	1.193,10 zł.	1	Nadstawka do szafy Sbm 203st, Sbm 203lx; na 2 rzędy segregatorów, 2-drzwiowa
	Sbm 804	SBM 04120302	810 x 1200 x 435	38	1.322,25 zł.	1	Nadstawka do szafy Sbm 212st, 212lx; na 2 rzędy segregatorów, 2-drzwiowa
	Sbm 401	SBM 01010202	465 x 600 x 435	17	765,06 zł.	1	Nadstawka do szafy Sbm 201st, 201lx; na 2 niskie rzędy, 1-drzwiowa
	Sbm 402	SBM 02010302	465 x 800 x 435	19	806,88 zł.	1	Nadstawka do szafy Sbm 202st, 202lx; na 2 niskie rzędy, 2-drzwiowa
	Sbm 403	SBM 03010302	465 x 1000 x 435	24	856,08 zł.	1	Nadstawka do szafy Sbm 203st, 203lx; na 2 niskie rzędy, 2-drzwiowa
	Sbm 405	SBM 04010302	465 x 1200 x 435	28	963,09 zł.	1	Nadstawka do szafy Sbm 212st, 212lx; na 2 niskie rzędy, 2-drzwiowa

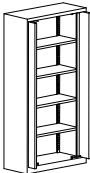
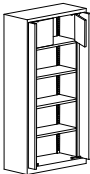
Szafy biurowe z drzwiami chowanymi Sbm

Szafa wykonana z blachy stalowej gr. 0,8 mm, wieniec dolny z blachy ocynkowanej.
Drzwi chowające się w podwójne boki szafy, co zmniejsza przestrzeń potrzebną do otwarcia szafy.

Uchwyt drzwiowy z zamkiem zabezpieczającym.

Szafa posiada przestawne co 25 mm półki dostosowane do teczek zawieszkowych.

Szafa wyposażona w ślizgacze ułatwiające przesuwanie szafy.

	OZNACZENIE	KOD	WYMIARY w mm. wys. x szer. x gł.	WAGA w kg	CENA BRUTTO	Ilość pólek	Wyposażenie	Informacje dodatkowe
	Sbm 210	SBMC 03031504	1990 x 1000 x 435	94	2.785,95 zł.	4		
	Sbm 211	SBMC 03031505	1990 x 1000 x 435	100	3.105,75 zł.	3	zamontowany na stałe schowek dwukomorowy zamykany zamkiem cylindrycznym.	

Biuro i Szkoła – Meble, Wyposażenie

• **PHU BIS-MW s.c.** Monika Chomiakowska-Widulińska, Waldemar Widuliński
ul. Michałowicza 13 02-495 Warszawa **poniedziałek-piątek 8:30-16:30**

Tel. 22 4252599, 22 8367221 Tel. kom. +48 500510323

www.bismw.com.pl e-mail: zapytania@bismw.com.pl

CEZAS Warszawa Tel. 22 8311172, 22 8312829 Tel. kom. +48 530622277

www.cezas.waw.pl e-mail: dh@cezas.waw.pl

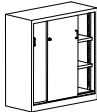
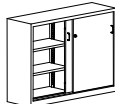
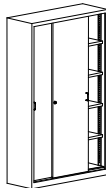
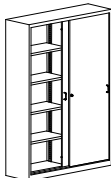
Szafy biurowe z drzwiami przesuwными Sbm

Wieniec szafy wykonany z blachy stalowej gr. 1,0 mm, wieniec dolny z blachy ocynkowanej, pozostałe elementy z blachy gr. 0,8 mm.

Drzwi przesuwne zamykane zamkiem cylindrycznym oraz wyposażone w uchwyt drzwiowy.

Szafa posiada przestawne co 25 mm półki dostosowane do teczek zawieszkowych.

Szafa wyposażona w ślizgacze ułatwiające przesuwanie szafy.

	OZNACZENIE	KOD	WYMIARY w mm. wys. x szer. x gł.	WAGA w kg	CENA BRUTTO	Ilość pólek	Wyposażenie	Informacje dodatkowe
	Sbm 112 Sbm 110	SBMP 03020803 SBMP 4020803	1040 x 1000 x 435 1040 x 1200 x 435	49 58	1.908,96 zł. 1.949,55 zł.	2		
	Sbm 111	SBMP 05020804	1040 x 1400 x 435	69	2.061,48 zł.	4 (po 2 na każdą połowę szafy)	ściana działowa wewnątrz szafy	
	Sbm 222 Sbm 220	SBMP 03030804 SBMP 04030804	1990 x 1000 x 435 1990 x 1200 x 435	89 98	2.913,87 zł. 3.142,65 zł.	4		
	Sbm 221	SBMP 05030820	1990 x 1400 x 435	119	3.394,80 zł.	4 (po 4 na każdą połowę szafy)	ściana działowa wewnątrz szafy	

Biuro i Szkoła – Meble, Wyposażenie

PHU BIS-MW s.c. Monika Chomiakowska-Widulińska, Waldemar Widuliński

ul. Michałowicza 13 02-495 Warszawa **poniedziałek-piątek 8:30-16:30**

Tel. 22 4252599, 22 8367221 Tel. kom. +48 500510323

www.bismw.com.pl e-mail: zapytania@bismw.com.pl

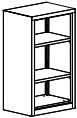
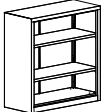
CEZAS Warszawa Tel. 22 8311172, 22 8312829 Tel. kom. +48 530622277

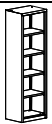
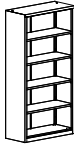
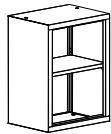
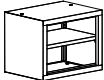
www.cezas.waw.pl e-mail: dh@cezas.waw.pl



Regały zamknięte bez drzwi

Regał zamknięty wykonany z blachy stalowej gr. 0,7 mm.
Półki przestawne co 25 mm dostosowane do teczek zawieszkowych.
Szafa wyposażona w ślizgacze ułatwiające przesuwanie szafy.

	OZNACZENIE	KOD	WYMIARY w mm. wys. x szer. x gł.	WAGA w kg	CENA BRUTTO	Ilość pólek	Wyposażenie	Informacje dodatkowe
	RZ 101 lx	SBM 01022903	1040 x 600 x 435		833,94 zł.	2		Posiada dwie przestawne co 25 mm półki
	RZ 102 lx	SBM 02022903	1040 x 800 x 435		827,79 zł.	2		Posiada dwie przestawne co 25 mm półki
	RZ 103 lx	SBM 03022903	1040 x 1000 x 435		940,95 zł.			
	RZ 107 lx	SBM 04022903	1040 x 1200 x 435		1.027,05 zł.			

	RZ 201 lx	SBM 01032904	1990 x 600 x 435		1.222,62 zł.	4		Posiada cztery przestawne co 25 mm półki
	RZ 202 lx	SBM 02032904	1990 x 800 x 435		1.230,00 zł.	4		Posiada cztery przestawne co 25 mm półki
	RZ 203 lx	SBM 03032904	1990 x 1000 x 435		1.373,91 zł.			
	RZ 212 lx	SBM 04032904	1990 x 1200 x 435		1.517,82 zł.			
Nadstawki								
	RZ 801 lx	SBM 01122902	800 x 600 x 435		591,63 zł.	1		Nadstawka do regału zamkniętego RZ 201; na 2 rzędy segregatorów. 1 półka przestawna co 25 mm
	RZ 802 lx	SBM 02122902	800 x 800 x 435		686,34 zł.	1		Nadstawka do regału zamkniętego RZ 202; na 2 rzędy segregatorów. 1 półka przestawna co 25mm
	RZ 803 lx	SBM 03122902	800 x 1000 x 435		753,99 zł.	1		Nadstawka do regału zamkniętego RZ 203; na 2 rzędy segregatorów. 1 półka przestawna co 25mm
	RZ 804 lx	SBM 04122902	800 x 1200 x 435		857,31 zł.	1		Nadstawka do regału zamkniętego RZ 212; na 2 rzędy segregatorów. 1 półka przestawna co 25mm
	RZ 401 lx	SBM 01012902	465 x 600 x 435		591,63 zł.	1		Nadstawka do regału zamkniętego RZ 201; na 2 niskie rzędy. 1 półka przestawna co 25mm
	RZ 402 lx	SBM 02012902	465 x 800 x 435		569,49 zł.	1		Nadstawka do regału zamkniętego RZ 202; na 2 niskie rzędy. 1 półka przestawna co 25mm
	RZ 403 lx	SBM 03012902	465 x 1000 x 435		591,63 zł.	1		Nadstawka do regału zamkniętego RZ 203; na 2 niskie rzędy. 1 półka przestawna co 25mm
	RZ 405 lx	SBM 04012902	465 x 1200 x 435		634,68 zł.	1		Nadstawka do regału zamkniętego RZ 212; na 2 niskie rzędy. 1 półka przestawna co 25mm

Biuro i Szkoła – Meble, Wyposażenie

PHU BIS-MW s.c. Monika Chomiakowska-Widulińska, Waldemar Widuliński
ul. Michałowicza 13 02-495 Warszawa **poniedziałek-piątek 8:30-16:30**

Tel. 22 4252599, 22 8367221 Tel. kom. +48 500510323

www.bismw.com.pl e-mail: zapytania@bismw.com.pl

CEZAS Warszawa Tel. 22 8311172, 22 8312829 Tel. kom. +48 530622277

www.cezas.waw.pl e-mail: dh@cezas.waw.pl

Kolory RAL:


RAL 9010



RAL 1015



RAL 7032




RAL 8016



RAL 1023




RAL 2004



RAL 3020



RAL 3005



RAL 6011



RAL 6033



RAL 5018



RAL 7016




RAL 5012



RAL 5010



RAL 7035



RAL 9005

RAL 9010 - biały
 RAL 1015 - kremowo-beżowy
 RAL 7032 - szary beżowy
 RAL 8016 - brązowy mahoniowy
 RAL 1023 - żółty
 RAL 2004 - pomarańczowy
 RAL 3020 - czerwień kubańska
 RAL 3005 - bordowy średni
 RAL 6011 - seledynowy groszkowy
 RAL 6033 - turkusowy ciemny
 RAL 5018 - turkusowy niebieski
 RAL 7016 - szary antracytowy
 RAL 5012 - niebieski lekki
 RAL 5010 - niebieski Chagall
 RAL 7035 - szary jasny
 RAL 9005 - czarny głęboki

Cena w ofercie dotyczy wybranych opcji:

- korpus i fronty w jednym kolorze
 - korpus w kolorze szarym i front w dowolnym wybranym kolorze
- Inne opcje za dopłatą.

**Przedstawiony asortyment to przykład naszej bogatej oferty.
Jeżeli Państwo nie znaleźli artykułu, który
był poszukiwany – prosimy o kontakt telefoniczny.
Do każdego Klienta podchodzimy indywidualnie, czego
przykładem są nasze realizacje na naszej stronie
www.bismw.com.pl
Zapraszamy do jej obejrzenia.**

**Ceny zaznaczone kolorem różowym są cenami promocyjnymi fabrycznymi.
Promocja obowiązuje do ukazania się nowego cennika.**

**W ofercie przedstawione są ceny jednostkowe z podatkiem VAT.
Transport gratis na terenie Warszawy i okolic.
(Reszta kraju – koszt dostawy ustalany jest indywidualnie)**

***Uwaga! Oglądane na monitorze barwy mogą się istotnie różnić od rzeczywistych w zależności
od indywidualnych ustawień monitora. Barwy wzorników proszę traktować jedynie orientacyjnie.**

Niniejsza prezentacja ma na celu przybliżenie Państwu oferowanych przez nas produktów. Nie stanowi ona jednak oferty handlowej w rozumieniu Kodeksu Cywilnego, a ma jedynie charakter informacyjny. Ceny podane w ofercie mają charakter wyłącznie informacyjny i nie stanowią oferty handlowej w rozumieniu prawa polskiego.

UWAGA:

Cennik ważny od 01 maja 2022 r.

- Przy każdym zamówieniu prosimy o weryfikację cen.
- Nie ponosimy odpowiedzialności za korzystanie z nieaktualnych cenników.

Biuro i Szkoła - Meble, Wyposażenie



KOMPLEKSOWE ZAOPATRZENIE W:

- POMOCE DYDAKTYCZNE,
- MEBLE SZKOLNE,
- MEBLE PRZEDSZKOLNE.
- SPRZĘT SPORTOWY,
- i.....

ZAPRASZAMY DO WSPÓŁPRACY